

ویژگی‌های برجسته رابط کاربری جدید داینapro:

پردازش سیگنال دیجیتال (DSP): بلندگوهای اکتیو داینapro با به کارگیری تکنولوژی DSP مدرن، به شما امکان می‌دهند که صدای خود را با دقت تنظیم و بهینه‌سازی کنید. تنظیمات EQ را سفارشی کنید و از تنظیمات مختلف صدا برای تطابق صدایتان با هر محیط یا سبک موسیقی بهره ببرید.

اتصال بی‌سیم: با اتصال بیسیم به بلوتوث، از کابل‌های پیچیده خداحافظی کنید. به راحتی موسیقی مورد علاقه‌تان را از گوشی هوشمند، تبلت یا لپتاپ خود پخش کنید و از آزادی کنترل لیست پخش‌تان از هر نقطه‌ای در اتاق لذت ببرید.

راهنمای استفاده از رابط کاربری جدید داینapro

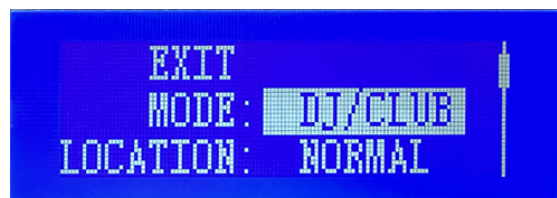
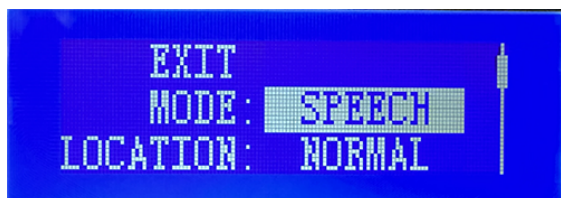
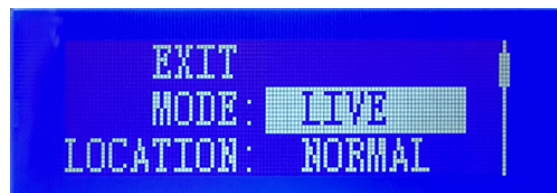
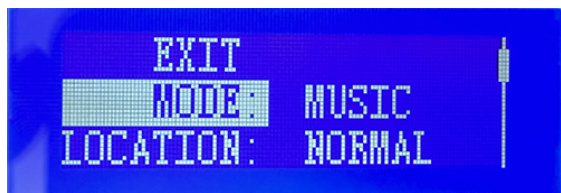
با فشار دادن ولوم DSP MSTR وارد منو زیر خواهید شد:



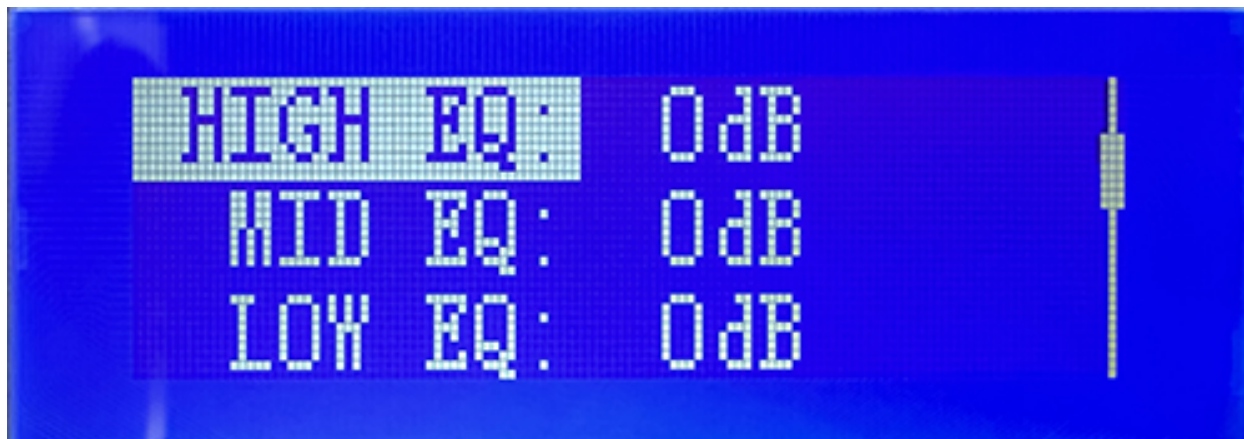
EXIT : خروج از تنظیمات

MODE : تنظیمات پیش فرض شامل DJ, LIVE, SPEECH, MUSIC

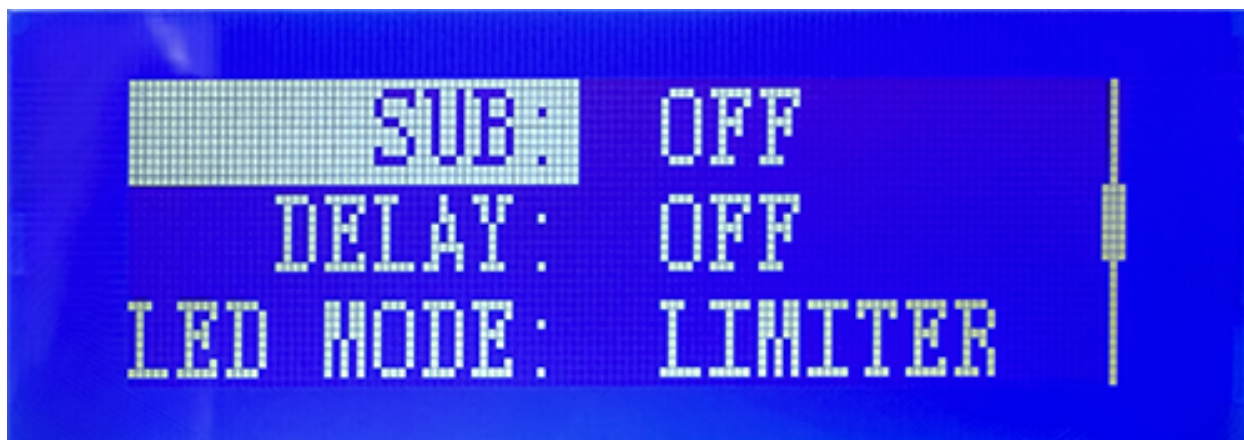
LOCATION : محل قرار گیری بلندگو



در ادامه وارد صفحه بعد خواهید شد



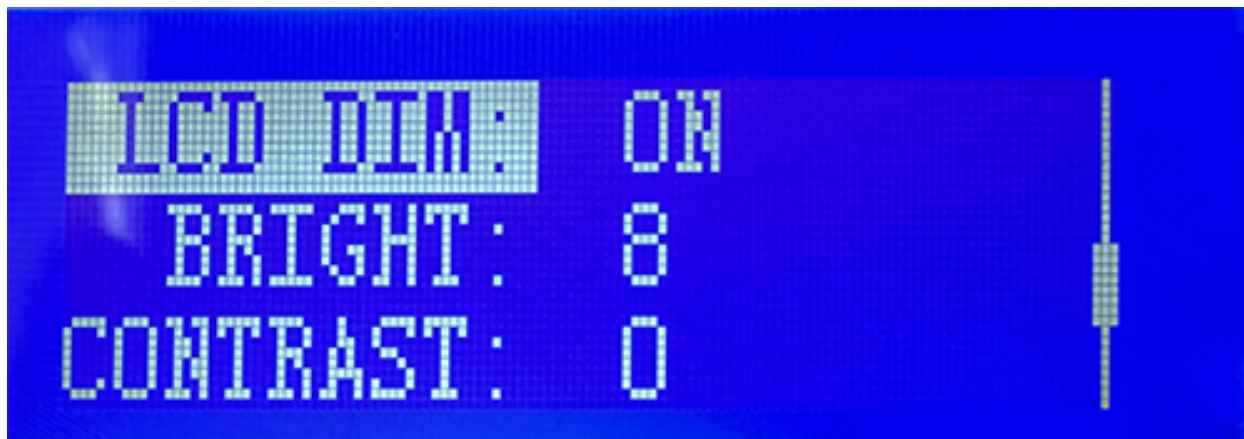
HIGH EQ: تنظیم دیجیتال حجم تریبل
MID EQ: تنظیم دیجیتال حجم میدرنج (صدای خواننده)
LOW EQ: تنظیم دیجیتال حجم بیس



تنظیمات این صفحه مربوط به ساب ووفر خارجی میباشد:
SUB: خروجی ساب ووفر خاموش
DELAY: تاخیر در پخش صدا از ساب ووفر
LED MODE: روشن و خاموش شدن نور پردازی جلو باند (در مدل‌های خاص)

نکته مهم: LED MODE فقط در مدل‌های دارای نور پردازی در قسمت جلو قابل استفاده است، در صورتی که بلندگوی شما فاقد نور پردازی باشد این گزینه بلا استفاده خواهد بود.

در ادامه وارد صفحه بعد می‌شویم



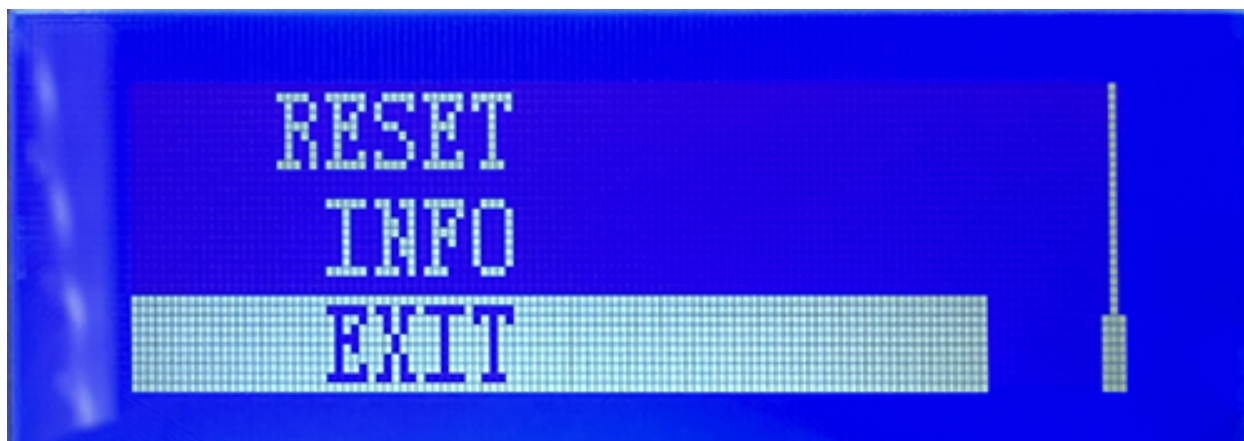
در این صفحه تنظیمات نمایشگر DSP را خواهیم داشت که به شرح زیر است:

LCD DIM : نور پس زمینه

BRIGHT : نور LCD

CONTRAST : کنتراست LCD

در ادامه وارد صفحه آخر خواهیم شد:



RESET : بازگشت به تنظیمات کارخانه

INFO : اطلاعات فریم ور و نسخه فعلی

EXIT : خروج از تنظیمات